

### Правила эксплуатации и ухода за мебелью.

1. Хранить и эксплуатировать мебель следует в сухих и теплых помещениях при температуре +5° - +40° и относительной влажности воздуха 50-60%.
2. Не рекомендуется устанавливать мебель вблизи отопительных приборов.
3. Чистку мебели следует производить мягкой тканью и специальными составами, не допускается использование агрессивных жидкостей и абразивных материалов.
4. При ослаблении крепления соединений следует периодически подтягивать винты, шурупы, стяжки и т.д.
5. Статическая вертикальная нагрузка не должна превышать 5кг на дно ящиков и 10кг на полки стеллажей и шкафов, при этом распределение нагрузки по поверхностям должно быть максимально равномерным.
6. После сборки изделие установить на ровной горизонтальной поверхности, во избежание перекоса и падения изделия, при необходимости, использовать дополнительное крепление к поверхностям помещения.

### Гарантийные обязательства.

Предприятие-изготовитель гарантирует соответствие изделия требованиям ГОСТ 16371-2014 при соблюдении условий транспортировки, сборки, эксплуатации и хранения.

Гарантийный срок эксплуатации – 24 месяца. Срок исчисляется со дня продажи мебели.

Претензии по комплектности и качеству должны направляться покупателем в магазин, где была приобретена мебель.

Гарантия не распространяется на мебель, имеющую механические повреждения, возникающие при транспортировке, в процессе неправильной сборки и эксплуатации и дефекты, возникающие при неправильном уходе.

Сборка изделия должна производиться квалифицированными специалистами.

Предприятие оставляет за собой право вносить изменения в конструкцию набора. Срок службы изделия – 10 лет.

Фирма-производитель оставляет за собой право на изменения изделия в целях его усовершенствования, которые не ухудшают потребительские качества товара

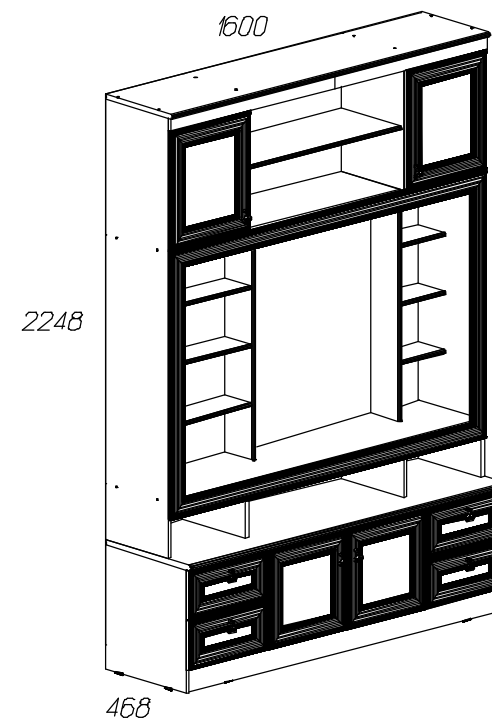
## Паспорт изделия

Гостиная 90355.00.000

### «Инна»

### Шкаф многоцелевого назначения № 603

90355.01.000





















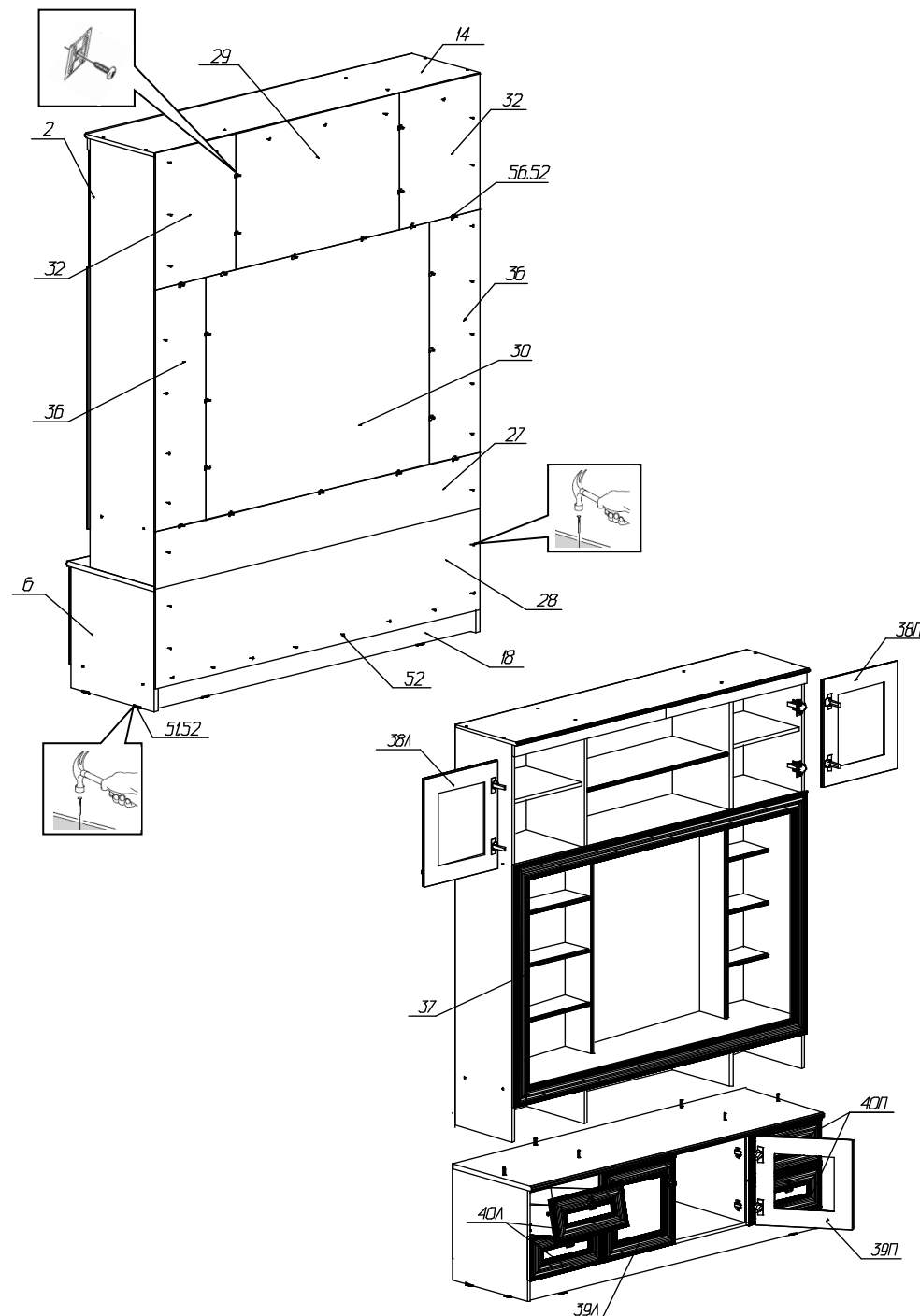
Производитель: ООО «Яна», Россия, 344009, г. Ростов-на-Дону, пр. Шолохова, 304, [www.yanamebel.ru](http://www.yanamebel.ru), e-mail: [info@yanamebel.ru](mailto:info@yanamebel.ru)

## Уважаемый покупатель! БЛАГОДАРИМ ЗА ВАШ ВЫБОР

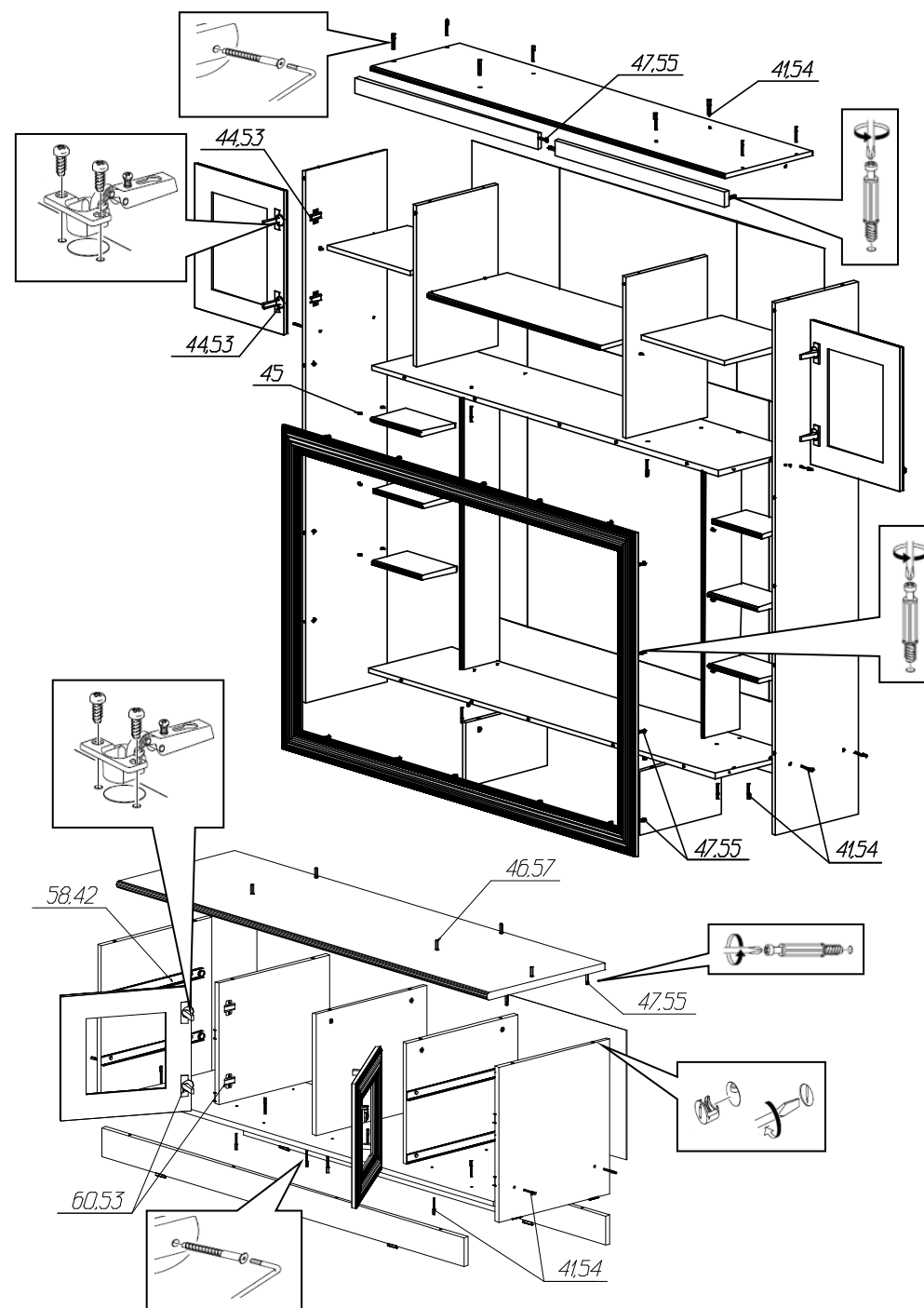
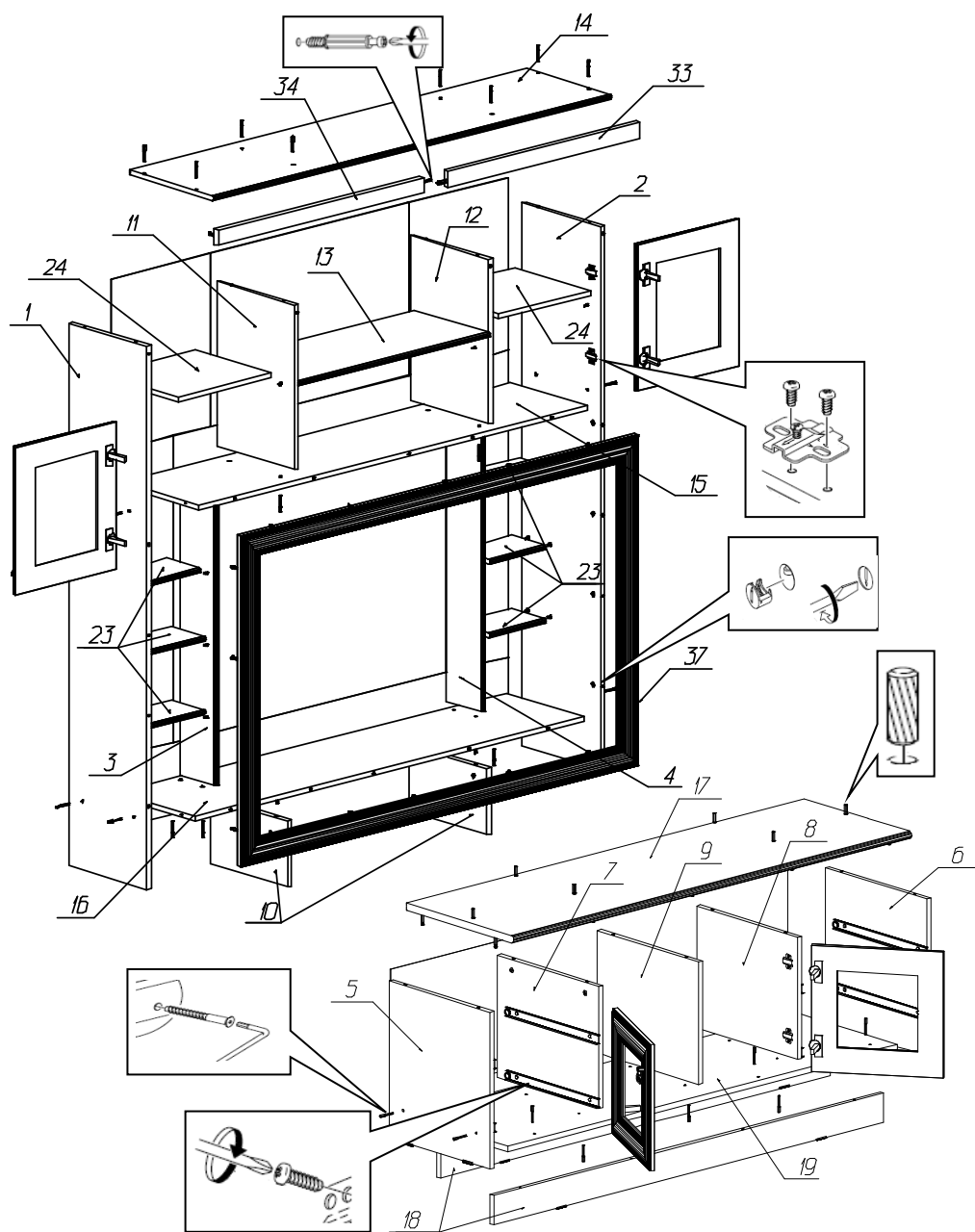
Внимательно прочитайте инструкцию! При вскрытии упаковки проверьте содержимое, согласно комплектации каждого пакета. Проверьте наличие фурнитуры. Не рекомендуется вынимать детали из всех упаковок, чтобы не перепутать детали. Во избежание перекосов, повреждений или загрязнений мебели сборку следует производить на ровном полу, покрытом тканью или бумагой. В сборке сложных и больших изделий желателно участие двух человек. Перед началом сборки необходимо определить расположение деталей в изделии в соответствии со схемами сборки. Не приступайте к сборке, не ознакомившись с инструкцией! Для удобства транспортировки и предохранения от повреждения, мебель поставляется в разобранном виде в индивидуальной упаковке. Вы можете собрать её самостоятельно или воспользоваться услугами квалифицированных сборщиков.

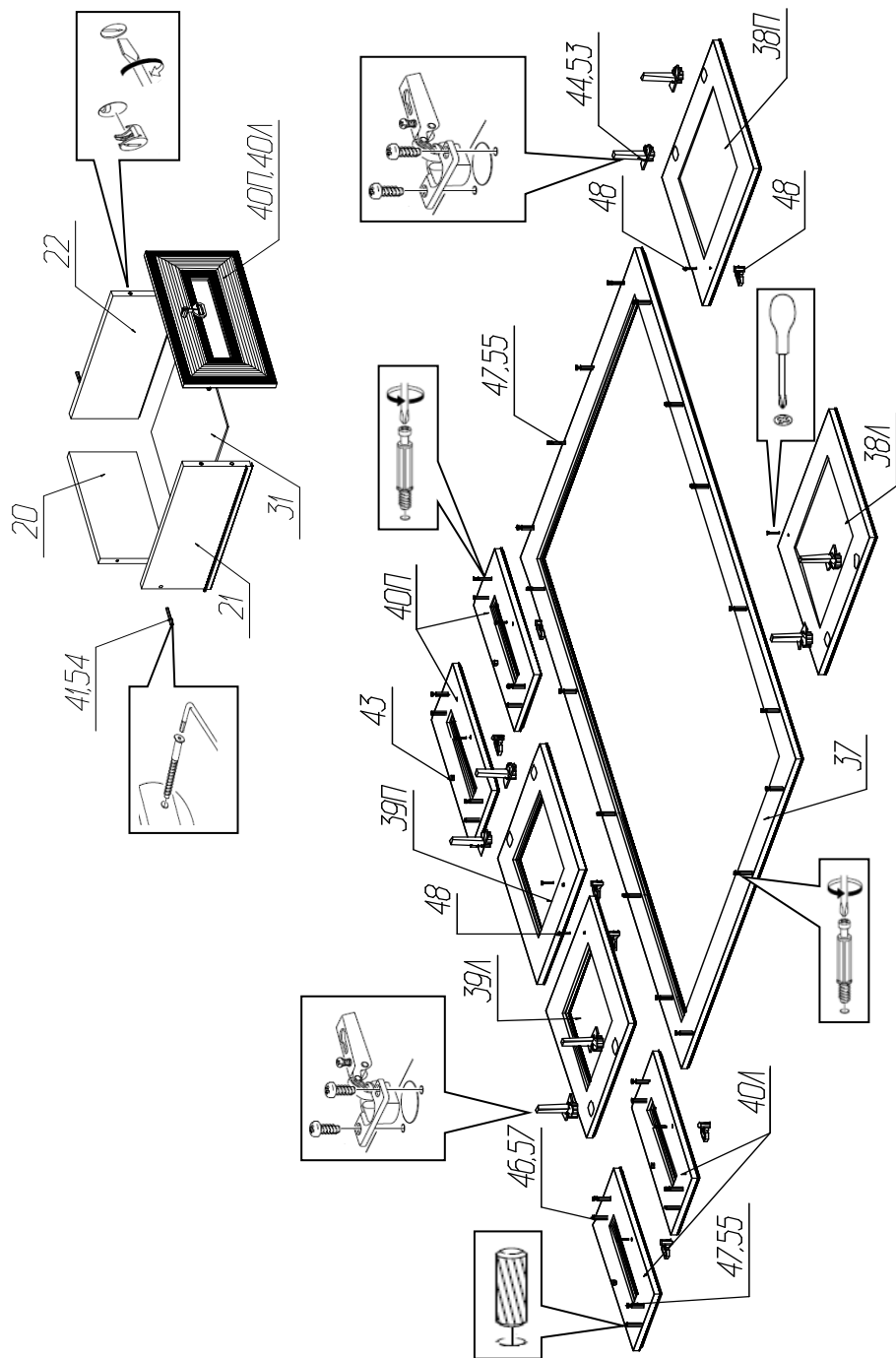
### Фурнитура и комплектующие на шкаф многоцелевого назначения № 603

Спецификация фурнитуры на шкаф многоцелевого назначения № 603					
№	Наименование	Кол	№	Наименование	Кол
41	Евростяжка 7x50 	52	51	Подпятник 	8
42	Евростяжка 6x13 	16	52	Шуруп 3x20 	120
43	Опорный элемент 	4	53	Шуруп 4x16 	34
44	Петля для накладной двери 	4	54	Заглушка для стяжки 	52
45	Полкодержатель метал. 	36	55	Заглушка для экс. стяжки 	50
46	Шкант 8x30 	16	56	Скрепка-крабик 	20
47	Эксцентрик 	50	57	Клей ПВА	1
48	Ручка RC 032 с винтом 	8	58	Направляющие рол. L=400 	4 компл
49	Инструкция	1	59	Шуруп 4x13 	24
50	Ключ шестигранный 	1	60	Петля для срединной двери 	4



## Инструкция по сборке шкафа многоцелевого назначения № 603





Спецификация деталей на шкаф многоцелевого назначения № 603

№	Наименование	Размер	Кол	Пакет
1	Стенка вертикальная левая	1726x342	1	2
2	Стенка вертикальная правая	1726x342	1	2
3	Стенка вертикальная Полный Софт левая	960x156	1	2
4	Стенка вертикальная Полный Софт правая	960x156	1	2
5	Стенка вертикальная левая	484x442	1	4
6	Стенка вертикальная правая	484x442	1	4
7	Стенка вертикальная	378x442	1	5
8	Стенка вертикальная	378x442	1	5
9	Стенка вертикальная	378x442	1	5
10	Стенка вертикальная	210x342	2	3
11	Стенка вертикальная	524x342	1	2
12	Стенка вертикальная	524x342	1	2
13	Полка Полный Софт	781x332	1	2
14	Стенка горизонтальная крышка Полный Софт	1602x370	1	1
15	Стенка горизонтальная	1568x342	1	3
16	Стенка горизонтальная	1568x342	1	3
17	Стенка горизонтальная крышка Полный Софт	1602x470	1	1
18	Цоколь	1568x90	2	1
19	Стенка горизонтальная	1568x442	1	1
20	Стенка ящика задняя	320x140	4	2
21	Стенка ящика левая	400x140	4	3
22	Стенка ящика правая	400x140	4	3
23	Полка Полный Софт	223x147	6	3
24	Полка	373x332	2	5
27	Задняя стенка	1598x229	1	1
28	Задняя стенка	1598x404	1	1
29	Задняя стенка Пленка	548x800	1	5
30	Задняя стенка Пленка	975x1100	1	5
31	Стенка горизонтальная ящика	400x352	4	1
32	Задняя стенка	548x399	2	1
33	Накладка фрезерованная (расческа)	773x50	1	1
34	Накладка фрезерованная (расческа)	827x50	1	1
36	Задняя стенка Пленка	975x249	2	1
37	Фасад без вставки	1600x1052	1	1
38П	Фасад правый	467x405	1	4
38Л	Фасад левый	467x405	1	4
39П	Фасад правый	397x389	1	4
39Л	Фасад левый	397x389	1	4
40П	Фасад ящика правый	397x193	2	5
40Л	Фасад ящика левый	397x193	2	5